

Þema um Ísland – samþætting námsgreina

Ferð á Þingvelli (sjá neðst í skjalinu skipulag.)

Ritrún íslensku verkefni bls. 16 – 25

Auka verkefni Könnnum kortin 1

Hafa kortabækur uppi við.

Orðadæmi – ferðin okkar t.d. um rúttuna – spjalla saman og úrskýra hvernig við fundum rétt svar.
Spurning að teymið semji saman dæmi.

1. Hugarkort – hvað vitum við um Ísland?

2. Heimanám – lestur Ísland

<https://mms.is/namsefni/island-landid-okkar>

Lesi í skólanum bls. 4 – 6 í bókinni Ísland

Teikna mynd af eyju – ísland annarsvegar og aðra eyju.



3. Lesi í bókinni Ísland bls. 7 – 9

Vinna 4 litlar myndir um ár

(Hálf bls. a4 blað sem er brotið í 8 parta.)


Sjór, á, vatn, jökulsá.

4. Lesi í bókinni Ísland bls. 10 – 11

Vinna 4 litlar myndir.

(Hálf bls. a4 blað sem er brotið í 8 parta.)

Fjörður, vogur/nes, foss og skagi



5. Teikna upp Ísland á maskínupappír – skjávarpi

Á þetta verða fest verkefni sem nemendur vinna heima. Ljósmynd og smá ritmál

6. Lesi í bókinni Ísland bls. 12 - 16

Vinna 4 litlar myndir.

(Hálf bls. a4 blað sem er brotið í 8 parta.)

Fjöll, dal, jökull, eldfjall, jökulsárlón




7. Búa til eldfjall, keilulaga pappír uppúr honum silkipappír eða kreppappír sem er tákn fyrir gos.

8. Lesa í bókinni Ísland bls. 17 – 20
Vinna 4 litlar myndir.
(Hálf bls. a4 blað sem er brotið í 8 parta.)
Geysir, heitar laugar, hálendi, láglendi



9. Lesa í bókinni Ísland bls. 21 – 25
Þeir sem vilja mega gera mynd af dýrum, skógi og gróðri.
(Aðrir vinna upp eða fara í önnur verkefni)

10. Lesa í bókinni Ísland bls. 26 – 32
A4 blað brotið í 4 parta
Virkjanir, skip,flugvélar, bílar



11. Heimanám
Ljósmynd af stað sem nemandann langar að segja okkur frá og hann hefur heimsótt
(í sumar).

Heimaverkefni

Áhugaverður staður á Íslandi.


Kynntu samnemendum þínum stað á Íslandi sem þú hefur heimsótt og langar til að segja okkur frá. Sýndu okkur mynd og segðu okkur hvað staðurinn heitir, hvar hann er á landinu og hvað þér finnst áhugaverðast við staðinn.

Tékk listi

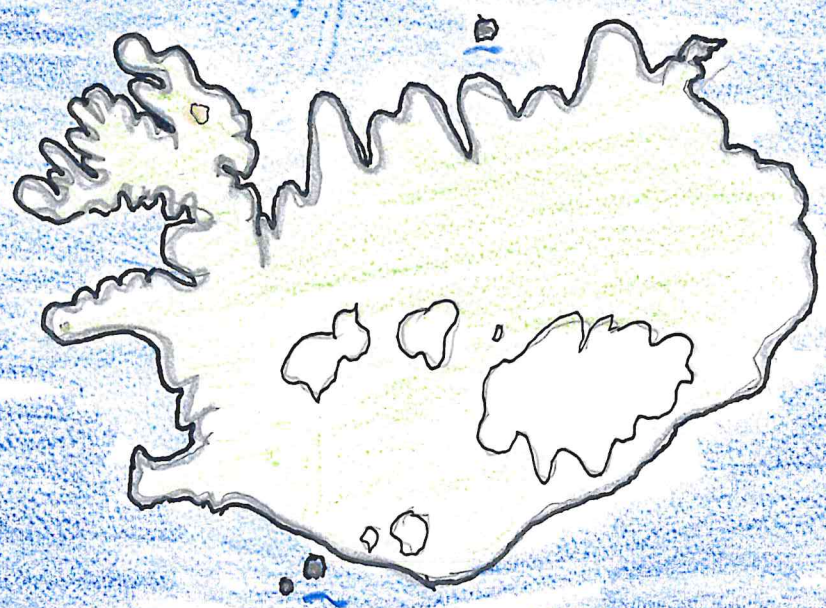
- Ljósmynd.
- Hvað heitir staðurinn.
- Hvar er hann á landinu.
- Hvað er áhugaverðast við staðinn.

Gangi þér vel að vinna verkefnið.

Eyja




Eyjan okkar Ísland.



Fjörður




Sjór



Vogur og nes




Á



Foss




Vatn



Skagi




Jökubá



Fjall - tjöll




Dalur




Jökull




Láglendi Hálandi



Jökulsárlón



Geysir




Eldfjall




Heitar laugar




Virkjanir



Flugvélar



skip



Bílar

